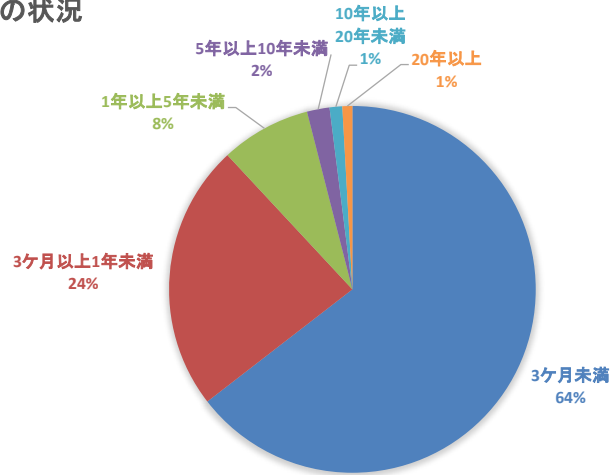
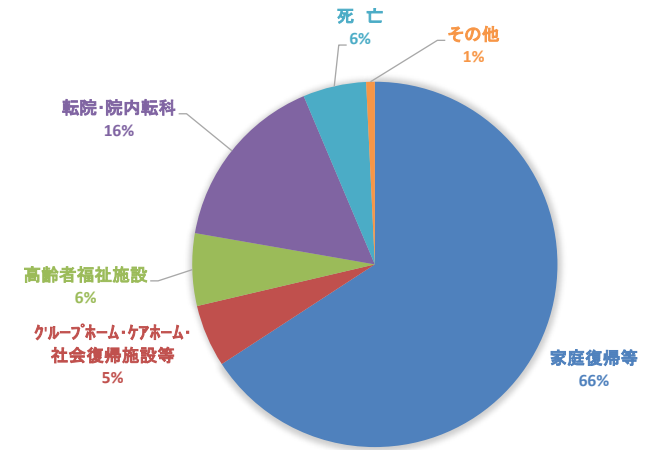


### 退院時の状況



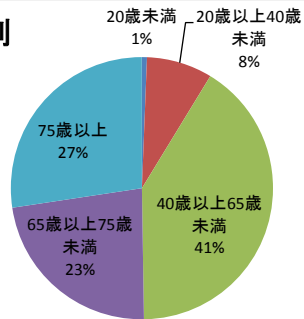
### 退院後の行先



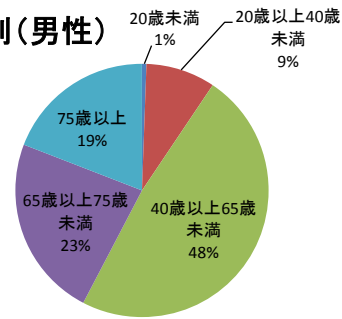
退院時の在院期間は、3ヶ月未満が64%を占める。  
これに対して、在院患者は3ヶ月未満が19%。  
入院が長期化するかどうかは、3ヶ月が節目となるのかもしれない。

また、退院後は66%の患者が家庭復帰である。

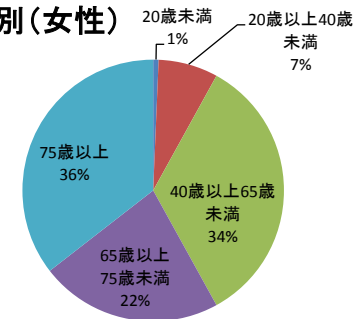
### 年齢階級別



### 年齢階級別(男性)



### 年齢階級別(女性)



65歳以上の在院患者は、実に全体の50%を占める。  
特に女性の高齢者となれば、全体の56%となり、この実態は日本の高齢者問題に繋がると言えるだろう。