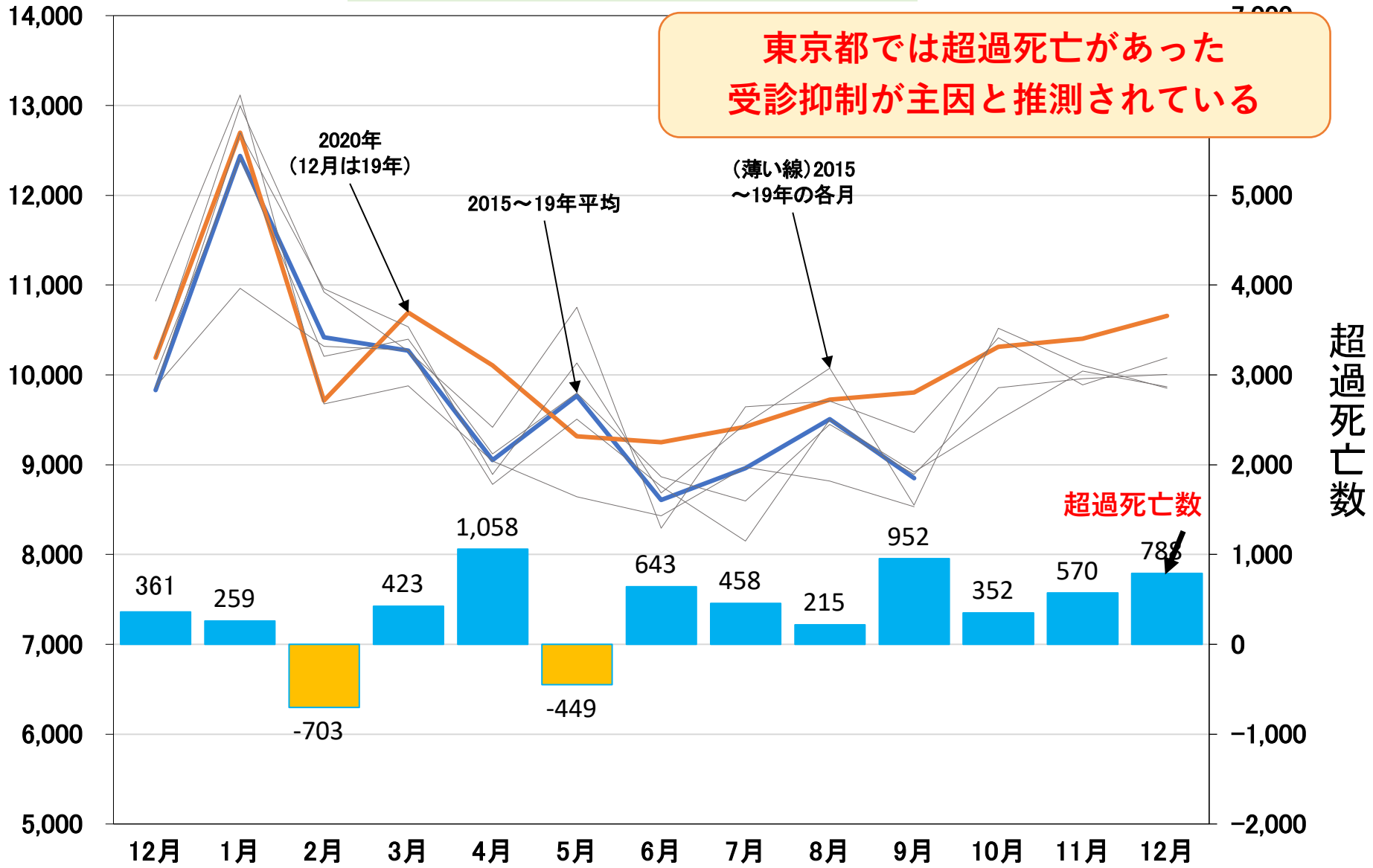


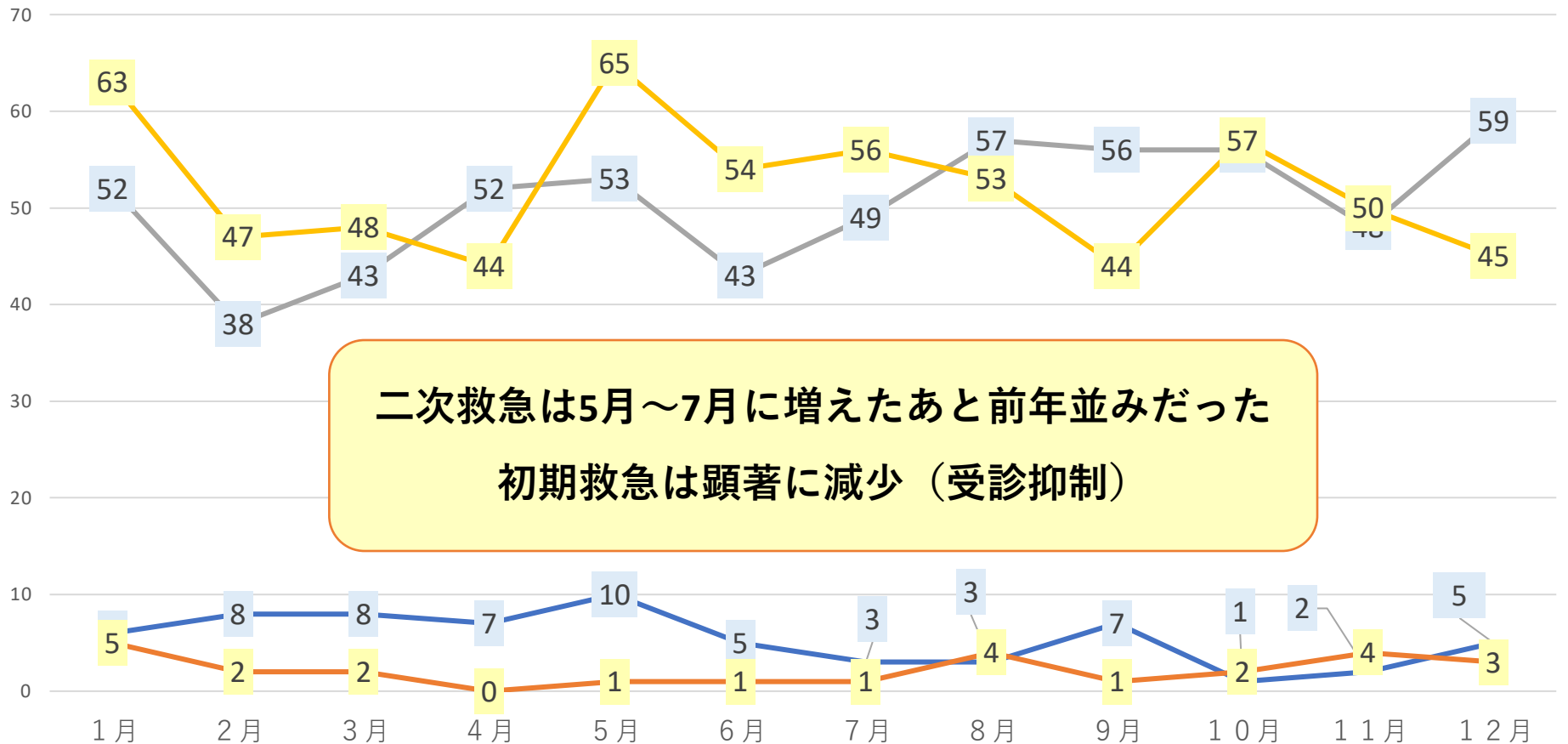
# コロナ流行下で起きていたこと

メンタルケア協議会

# 東京都の月別死亡者数



# 東京都の精神科初期救急と二次救急



二次救急は5月～7月に増えたあと前年並みだった  
初期救急は顕著に減少（受診抑制）

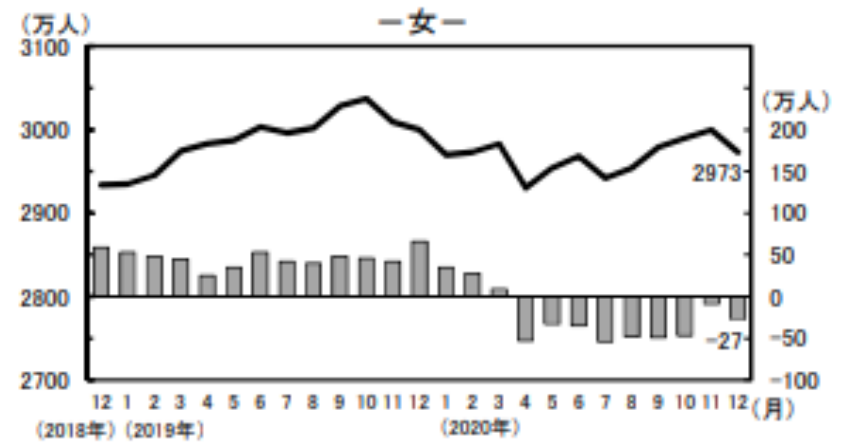
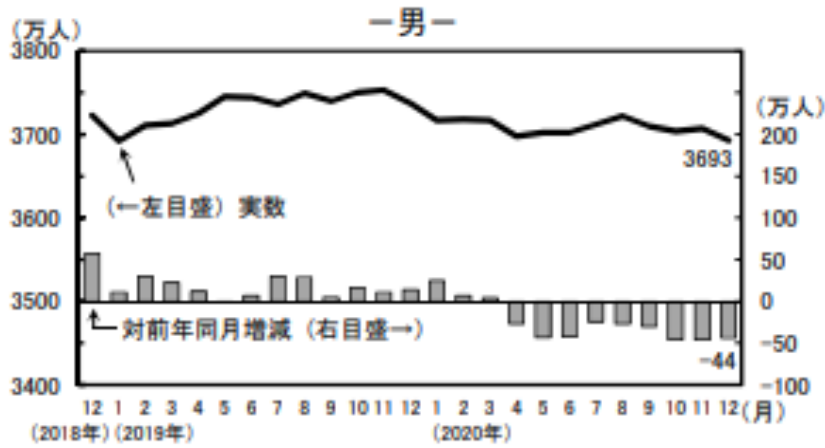
— 2019年 初期    — 2020年 初期    — 2019年 二次    — 2020年 二次

# 精神科二次救急の中で 警察官が保護していたケースが占める割合が急増

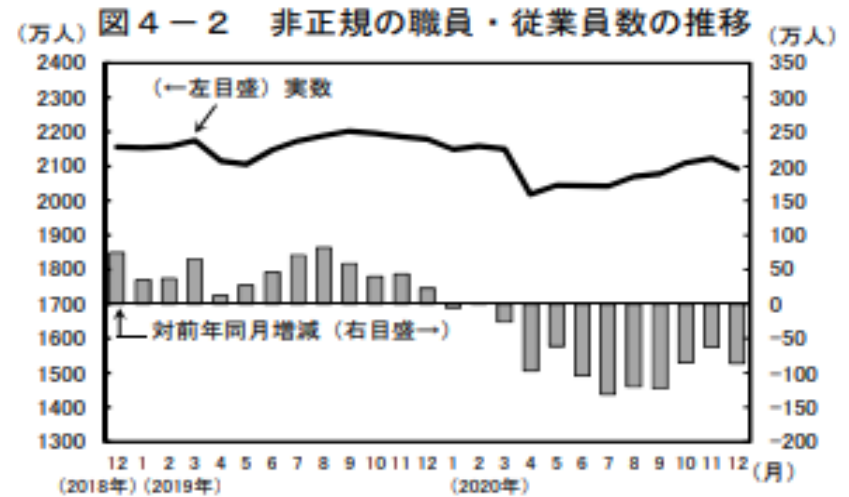
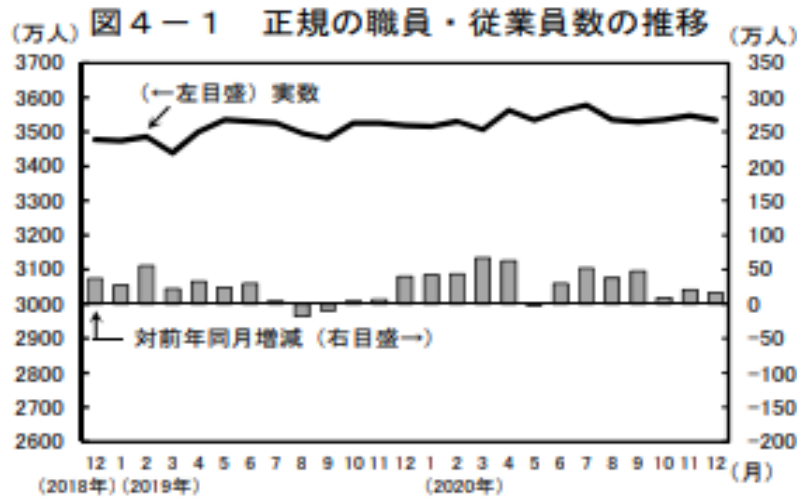
年度	2018年度	2019年度	2020年度 4月～12月（9ヶ月間）
二次救急の総数	558	631	488
二次救急のうちで 警察官が保護していたケース （二次救急に占める割合）	166 29.7%	229 36.3%	231 47.3%

二次救急のケース数は前年並みだが、症状の重いケースが多かった

図3-2 就業者数の推移（男女別）



女性の就業者数の減少が一時期大きかったが年末に少し盛り返す



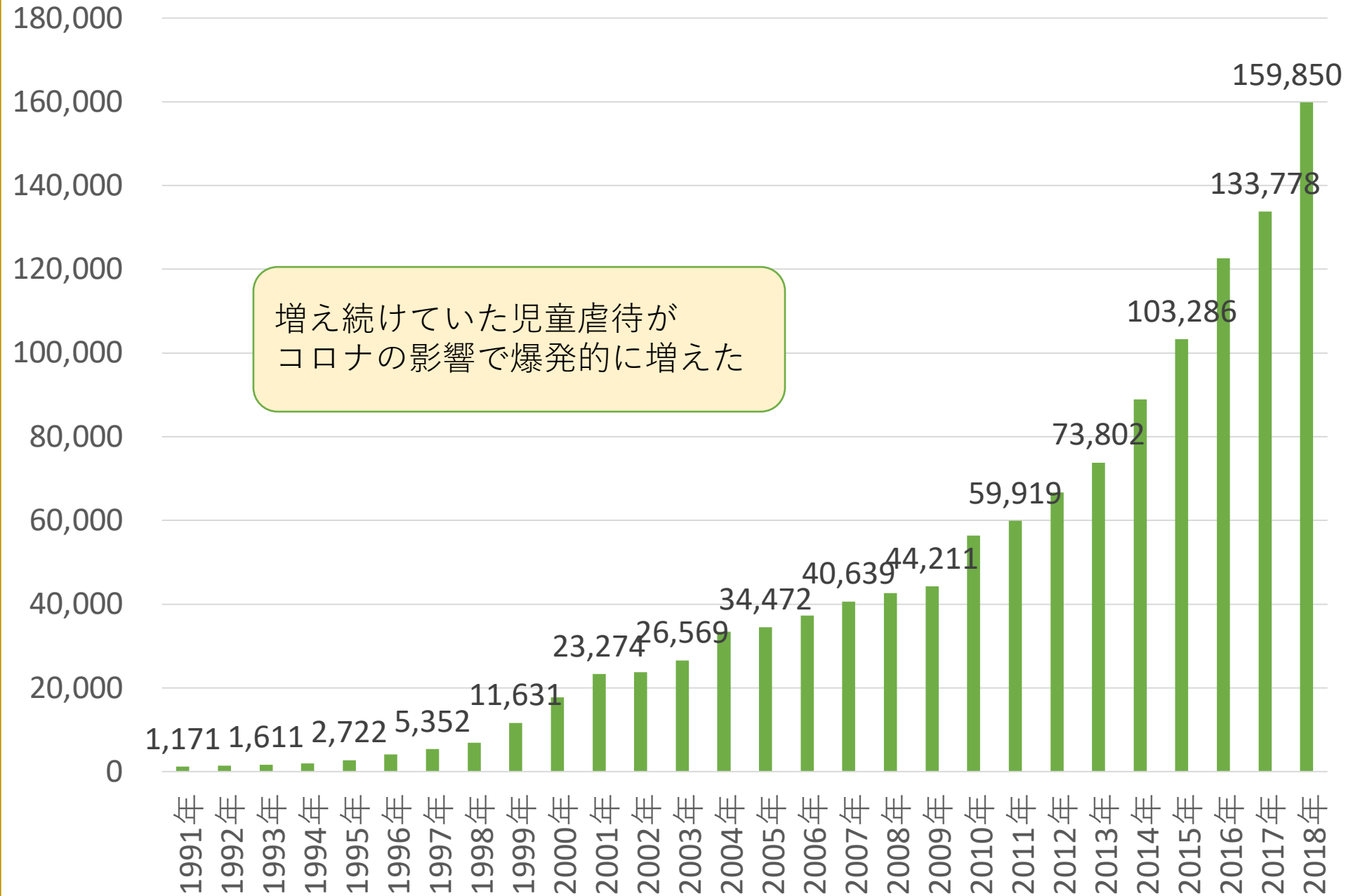
前年同月比で正規職員・従業員は増加！ 非正規職員・従業員は激減！  
正規職員・従業員数は「雇用調整助成金の特例措置」で増加も、増加幅減少傾向

# 児童虐待

東京都の児童虐待の  
増加が懸念される

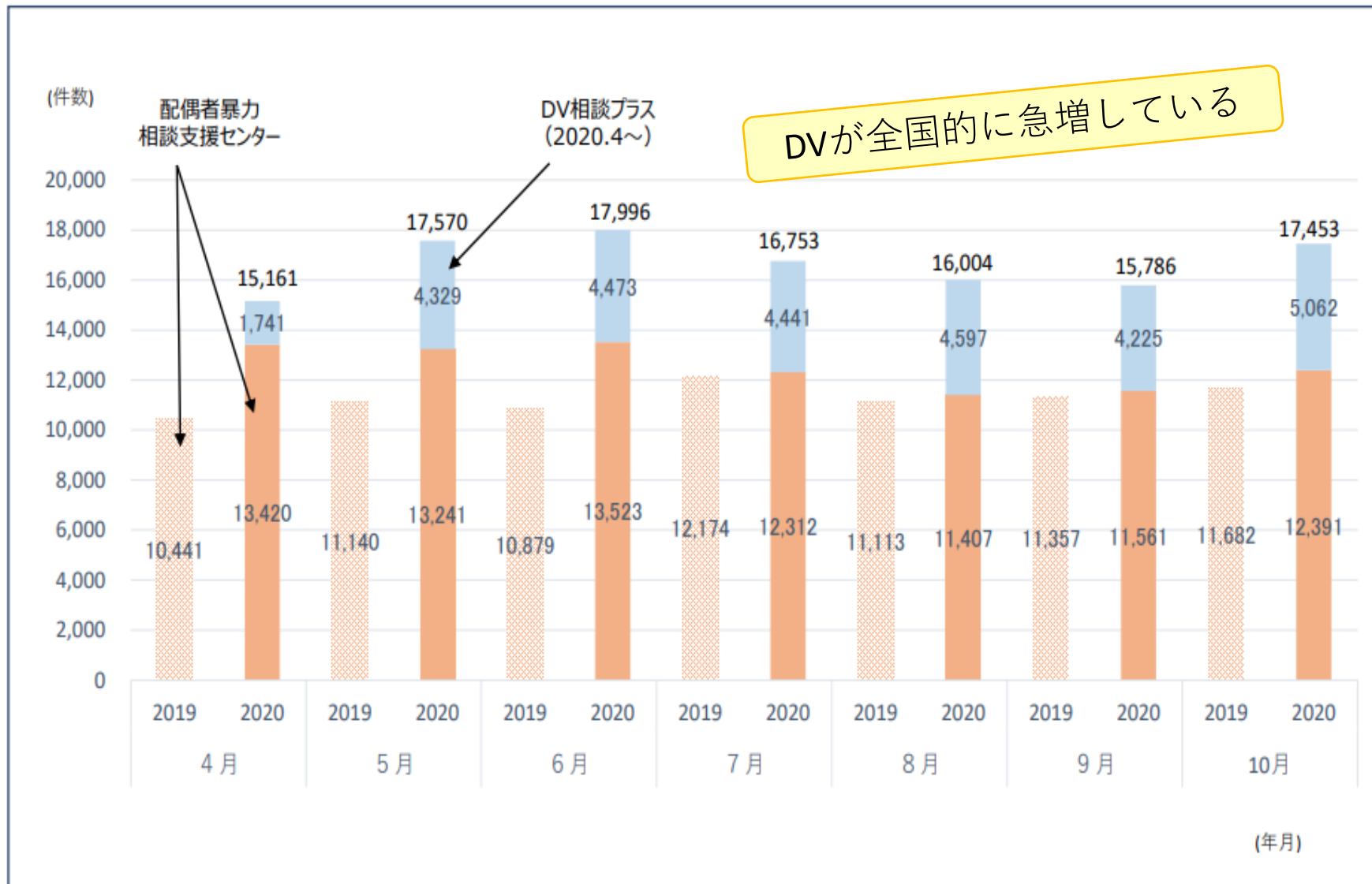
	令和2年								
	1月	2月	3月	4月	5月	6月	7月	8月	9月
<b>東京都</b>	1,823	1,943	2,886	1,657	1,475	2,020	2,610	1,933	2,286
(前年同月)	(1,394)	(1,476)	(2,177)	(1,285)	(1,147)	(1,280)	(1,868)	(1,513)	(1,524)
(対前年同月比)	<b>131%</b>	<b>132%</b>	<b>133%</b>	<b>129%</b>	<b>129%</b>	<b>158%</b>	<b>140%</b>	<b>128%</b>	<b>150%</b>
<b>全国</b>	14,816	15,051	23,732	14,816	13,572	17,767	16,725	14,636	16,550
(前年同月)	(12,249)	(13,517)	(20,074)	(13,746)	(13,871)	(16,092)	(17,692)	(14,844)	(15,742)
(対前年同月比)	<b>121%</b>	<b>111%</b>	<b>118%</b>	<b>108%</b>	<b>98%</b>	<b>110%</b>	<b>95%</b>	<b>99%</b>	<b>105%</b>

# 児童相談所での児童虐待相談対応件数の推移



# DV相談件数の推移

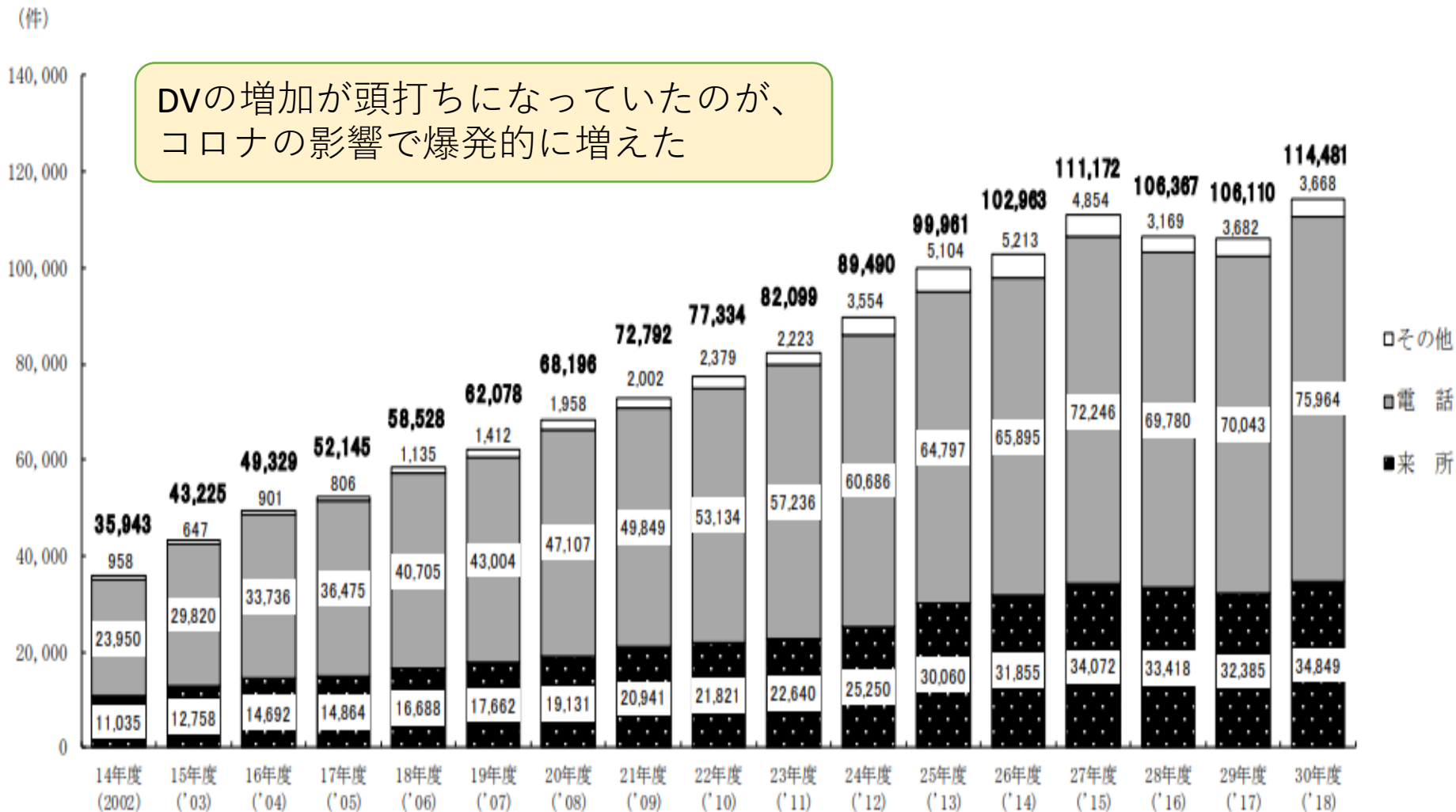
コロナ禍によるDV相談件数の増加(対前年同月)をみると、5月、6月の相談件数は前年同月の1.6倍。





# 配偶者からの暴力に関するデータ

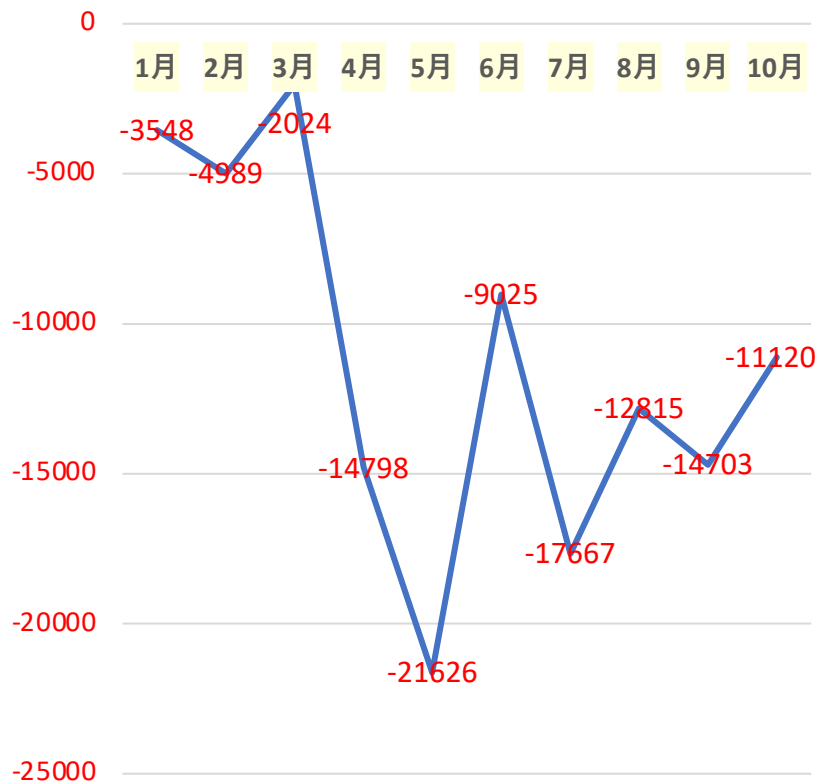
(内閣府男女共同参画局令和元年9月25日)



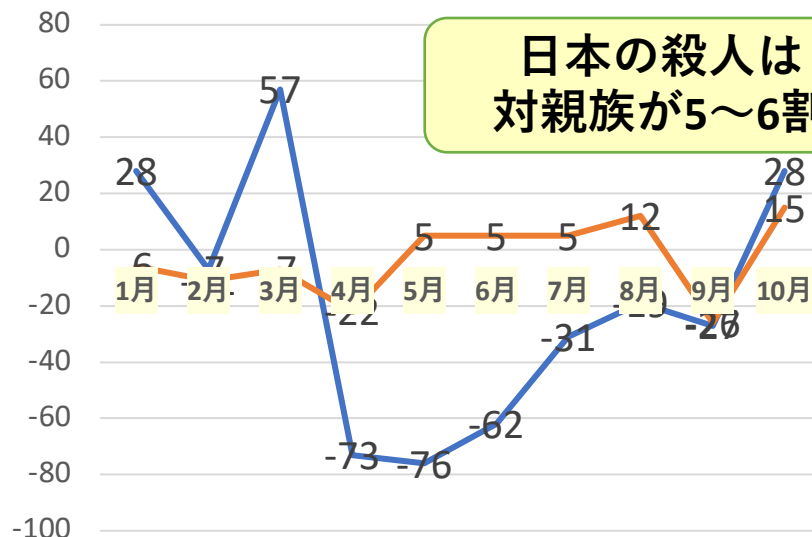
# 刑法犯総数が激減、うち兇悪犯罪総数も減少 殺人が5月から増加

本川裕 プレジデントオンラインより

2020年の刑法犯総数  
対前年比



2020年の凶悪犯総数  
そのうちの殺人  
対前年比



— 凶悪犯総数 — うち殺人